



Compendio Estadístico de Prevención y Atención de Desastres 2005

VI

ACCIONES DEL SINADECI



6.1 COMPONENTES DEL SINADECI - SECTORES

MINISTERIO DE AGRICULTURA - INRENA

OBRAS DE PREVENCIÓN REALIZADAS POR EL PROGRAMA DE ENCAUZAMIENTO DE RÍOS Y PROTECCIÓN DE ESTRUCTURAS DE CAPTACIÓN - 2005

Nº	DEPARTAMENTO/ VALLE	Nº PROYECTOS EJECUTADOS	HAS HABILITADAS	FAMILIAS BENEFICIADAS	INVERSION S/.
TOTAL		2	1 550	2 780	684 114
1	Apurímac	1	800	280	128 438
	Valle de Abancay	1	800	280	128 438
2	Piura	1	750	2 500	555 676
	Valle de Alto Piura	1	750	2 500	555 676

Fuente : Instituto Nacional de Recursos Naturales - INRENA

Elaboración : Oficina de Estadística y Telemática del INDECI

OBRAS DE PREVENCIÓN REALIZADAS POR EL PROGRAMA DE ENCAUZAMIENTO DE RÍOS Y PROTECCIÓN DE ESTRUCTURAS DE CAPTACIÓN - 2005

Nº	DEPARTAMENTO/ VALLE	Nº PROYECTOS EJECUTADOS	HAS HABILITADAS	FAMILIAS BENEFICIADAS	INVERSION S/.
TOTAL					19 159 126
SUBTOTAL		110	79 767	32 814	14 571 490
1	Ancash	12	2 163	1 545	1 191 344
2	Amazonas	1	1 300	160	0
3	Apurímac	1	800	280	555 676
4	Arequipa	10	5 484	2 953	1 400 497
5	Ayacucho	5	590	1 058	216 119
6	Cajamarca	1	50	100	0
7	Cusco	4	732	1 009	783 802
8	Huanuco	2	1 492	430	342 216
9	Ica	10	5 983	5 992	607 067
10	Junín	4	768	364	589 815
11	La Libertad	11	9 957	2 405	1 487 477
12	Lambayeque	9	6 506	2 241	1 771 937
13	Lima	13	18 835	5 107	1 131 903
14	Moquegua	4	585	560	560 315
15	Piura	7	3 850	4 250	1 834 489
16	Puno	5	5 994	1 372	400 000
17	San Martín	5	14 168	2 565	664 272
18	Tacna	1	85	98	0
19	Tumbes	5	425	325	1 034 561

Supervisión y Administración de Programa**1 603 944****Seguros de la Maquinaria Pesada****2 983 692**

Fuente : Oficina General de Planificación Agraria - Instituto Nacional de Recursos Naturales - INRENA - Ministerio de Agricultura

Elaboración : Oficina de Estadística y Telemática del INDECI

RESUMEN DE OBRAS DE PREVENCIÓN A TRAVÉS DEL PROGRAMA DE ENCAUZAMIENTO DE RÍOS Y PROTECCIÓN DE ESTRUCTURAS DE CAPTACIÓN DURANTE EL AÑO 2005

Nº	DEPARTAMENTO/ VALLE	Nº PROYECTOS EJECUTADOS	HAS HABILITADAS	FAMILIAS BENEFICIADAS	INVERSION S/.
TOTAL		108	78 217	30 034	18 047 774
1	Tumbes	5	425	325	1 034 561
	Valla de Tumbes	5	425	325	1 023 213
	Elaboración de expediente técnico				11 348
2	Piura	6	3 100	1 750	1 278 813
	Valle de Chira	2	700	480	441 752
	Valle de Medio y Bajo Piura	2	1 350	900	491 998
	Valle de San Lorenzo	1	50	20	245 063
	Valle de Alto Piura	1	1 000	350	100 000
3	Lambayeque	9	6 506	2 241	1 771 937
	Valle de Chancay Lambayeque	3	4 287	1 425	834 533
	Valle de Zaña	2	554	350	334 826
	Valle la Leche	2	750	270	306 840
	Valle Motupe	2	915	196	279 844
	Pago de devengados				6 894
	Elaboración de expediente técnico				9 000
4	La Libertad	11	9 957	2 405	1 487 477
	Valle del Jequetepeque	2	2 000	250	245 000
	Valle Chicama	2	4 837	155	410 000
	Valle Moche	3	1 840	1 200	385 000
	Valle Viru	1	320	120	70 000
	Valle Chao	2	600	500	175 000
	Valle Santa	1	360	180	195 041
	Elaboración de expediente técnico				7 436
5	Ancash	12	2 163	1 545	1 191 344
	Valle Santa Lacramarca	3	750	670	198 956
	Valle de Alto Santa	2	143	160	117 863
	Valle Casma	2	420	270	426 130
	Valle Huarney	3	480	250	255 000
	Valle Nepeña	2	370	195	193 395
6	Lima	13	18 835	5 107	1 131 903
	Valle de Pativilca	2	7 800	1 500	212 196
	Valle de Fortaleza	1	250	120	106 325
	Valle de Supe	1	300	80	291 175
	Valle Chancay Huaral	1	560	173	-
	Valle Chillón	3	873	528	448 140
	Valle de Rimac	2	650	353	34 067
	Valle de Lurín	1	200	150	-
	Valle de Cañete	2	8 202	2 203	40 000
7	Ica	10	5 983	5 992	607 067
	Valle de Palpa	2	354	232	20 000
	Valle de Nasca	1	350	800	163 126
	Valle de Ica	3	2 657	2 750	188 531



Nº	DEPARTAMENTO/ VALLE	Nº PROYECTOS EJECUTADOS	HAS HABILITADAS	FAMILIAS BENEFICIADAS	INVERSION S/.
8	Valle de Chíncha	2	1 000	1 900	25 000
	Valle de Pisco	2	1 622	310	200 000
	Elaboración de expediente técnico				10 410
	Arequipa	10	5 484	2 953	1 400 497
	Valle de Majes	2	2 944	929	716 497
	Valle de Camana	1	205	246	-
	Valle de Sigüas	1	80	98	59,000
	Valle de Acari Yauca	1	65	70	-
	Valle de Chili	2	1 255	240	120 000
	Valle de Ocoña	1	175	229	260 000
9	Valle de Tambo	2	760	1 141	245 000
	Moquegua	4	585	560	560 315
	Valle de Moquegua	4	585	560	556 141
10	Elaboración de expediente técnico				4 174
	Cusco	4	732	1,009	783 802
	Valle Cusco	2	587	549	556 827
	Valle de Sicuani	1	75	400	208 400
	Valle de Quillabamba	1	70	60	18 575
11	Puno	5	5 994	1,372	400 000
	Valle de Huancane	3	875	1,173	75 917
	Valle de Juliaca	1	4 025	96	152 980
	Valle de Ilave	1	1 094	103	171 103
12	Junín	4	768	364	589 815
	Valle de Mantaro	2	197	162	281 093
	Valle de Perené	2	571	202	308 722
13	Ayacucho	5	590	1,058	216 119
	Valle de Ayacucho	5	590	1,058	216 119
14	Huanuco	2	1 492	430	342 216
	Valle de Tingo María	1	120	125	58 275
	Valle de Alto Huallaga	1	1 372	305	283 941
15	San Martín	5	14 168	2,565	664 272
	Valle de Huallaga Central	1	12 000	2,100	-
	Valle de Bajo Mayo	1	188	85	124 360
	Valle de Alto Mayo	3	1 980	380	539 912
16	Amazonas	1	1 300	160	-
	Valle de Utcubamba	1	1 300	160	-
17	Tacna	1	85	98	-
	Valle de Tacna	1	85	98	-
18	Cajamarca	1	50	100	-
	Valle de Cajamarca	1	50	100	-

Supervisión y Administración de Programa

1,603,944

Seguros de la Maquinaria Pesada

2,983,692

Fuente : Oficina General de Planificación Agraria - Instituto Nacional de Recursos Naturales - INRENA - Ministerio de Agricultura

Elaboración : Oficina de Estadística y Telemática del INDECI

MINISTERIO DE ECONOMÍA Y FINANZAS

PROYECTOS DECLARADOS ELEGIBLES POR LA DIRECCIÓN GENERAL DE LA PROGRAMACIÓN MULTIANUAL DEL (DGPM) -MEF- 2005 PARA LA ATENCIÓN ANTE PELIGRO INMINENTE Y REHABILITACIÓN DE LA INFRAESTRUCTURA AFECTADA POR DESASTRES NATURALES

DEPARTAMENTO	PROVINCIA	DISTRITO	TOTAL DE PROYECTOS	COSTOS S/.
TOTAL			439	36 956,20
Amazonas	3	6	18	911,71
Ancash	1	1	15	257,35
Apurímac(*, **)	8	43	111	2,820,72
Arequipa	2	2	3	524,87
Ayacucho	11	32	61	3290,71
Cusco	1	1	1	757,71
Huancavelica(*, **)	1	1	2	1 587,29
Huanuco*	1	1	1	1 430,55
Ica	2	4	20	678,15
Junín	3	3	3	372,46
La Libertad	5	12	16	1 274,82
Lambayeque	3	9	11	1 158,27
Lima**	5	5	11	1 004,57
Moquegua(**, *)	3	10	36	2 615,40
Pasco*	2	1	2	846,41
Piura	4	20	64	3 754,70
Puno	1	2	30	2 866,04
Tacna	5	10	25	2 754,79
Tumbes	3	6	8	3 183,76
Ucayali	1	1	1	4 865,92

* = Multidistrital

** = Multiprovincial

Fuente: Ministerio de Economía y Finanzas

Elaboración : Oficina de Estadística y Telemática del INDECI



MINISTERIO DE EDUCACIÓN

PRIMER SIMULACRO REALIZADO POR EL SECTOR EDUCATIVO A NIVEL NACIONAL DURANTE EL AÑO 2005

Dirección Regional de Educación	UGEL	Nº IIEE	Puntaje Obtenido	Población Movilizada			Total Participantes
				Nº Alumnos	Nº Docentes	Nº Administrativos	
TOTAL		799	2 644	319 248	15 148	2 967	337 363
Lima Metropolitana	Nº 04 Comas	44	134	33 995	1 386	254	35 635
	Nº07 S, Borja	10	153	10 570	497	91	11 158
Callao	Ventanilla	18	39,4	11 394	476	75	11 945
Lima Provincias	Nº 09 Huaura	49	146	24 248	1 227	216	25 691
	Nº 10-Huaral	21	132	13 392	589	101	14 082
	Nº 12 Canta	9	136	1 199	135	63	1 397
	Nº 13 Yauyos	3	150	501	33	11	545
	Nº 15 Huarochiri	23	141	4 003	271	37	4 311
Amazonas	Chachapoyas	44	103	9 358	483	149	9 990
Apurímac	Abancay	16	40	7 990	311	76	8 377
Arequipa	Norte –Sur	137	135	28 432	1 533	276	30 241
Cusco	Cusco	69	136	32 568	1 251	281	34 100
Huánuco	Huanuco	25	125	20 252	893	162	21 307
	Lauricocha	17	100	1 549	102	3	1 654
	Ambo	7	115	1 724	97	15	1 836
	Leoncio Prado	7	136	3 506	105	17	3 628
	Dos de Mayo	18	149	4 762	178	31	4 971
	Yarovilca	29	143	5 990	222	29	6 241
Madre de Dios	Tambopata	28	144	14 806	527	118	15 451
Moquegua	Mariscal Nieto	77	133	20 191	1 075	163	21 429
Pasco	Pasco	18	43	15 078	892	222	16 192
Puno	Puno	43	0	13 325	892	218	14 435
San Martín	Moyobamba	43	107	24 058	1 009	220	25 287
Tumbes	Tumbes	44	43	16 357	964	139	17 460

NOTA: IIEE= Instituciones Educativas

Fuente : Ministerio de Educación

Elaboración : Oficina de Estadística y Telemática del INDECI

segundo SIMULACRO REALIZADO POR EL SECTOR EDUCATIVO DURANTE EL AÑO 2005

Dirección Regional de Educación	UGEL	Nº IIEE	Puntaje Obtenido	Población Movilizada			Total
				Nº Alumnos	Nº Docentes	Nº Administrativos	
TOTAL		56	299	8 569	3 2626	253	41 448
Lima Metropolitana	Nº 04 Comas	26	147	765	2 0433	145	21 343
Lima Provincias	Nº 09 Huaura	30	152	745	1 2193	108	13 046
Apurímac	Andahuaylas	0		7 059			7 059

NOTA: IIEE= Instituciones Educativas

Fuente : Ministerio de Educación

Elaboración : Oficina de Estadística y Telemática del INDECI

TERCER SIMULACRO REALIZADO POR EL SECTOR EDUCATIVO DURANTE EL AÑO 2005

Dirección Regional de Educación	UGEL	Nº IIEE	Puntaje Obtenido	Población Movilizada			Total
				Nº Alumnos	Nº Docentes	Nº Administrativos	
TOTAL		191	614	97 777	4 015	735	102 527
Lima Metropolitana	Nº 04 Comas	48	148	36 119	1 415	275	37 809
	Nº 05 SJL	6	139	7 075	278	40	7 393
Apurímac	Abancay	15	41	4 819	255	56	5 130
Madre de Dios	Tambopata	34	138	13 645	652	89	14 386
Tumbes	Tumbes	88	148	36 119	1 415	275	37 809

NOTA: IIEE= Instituciones Educativas

Fuente : Ministerio de Educación

Elaboración : Oficina de Estadística y Telemática del INDECI

CUARTO SIMULACRO REALIZADO POR EL SECTOR EDUCATIVO DURANTE EL AÑO 2005

Dirección Regional de Educación	UGEL	Nº IIEE	Puntaje Obtenido	Población Movilizada			Total
				Nº Alumnos	Nº Docentes	Nº Administrativos	
TOTAL		227	476,5	97 268	3 712	635	101 615
Lima Metropolitana	Nº 01 SJM	152	139	50 350	1 809	266	52 425
	Nº04 Comas	30	151,5	29 533	1 116	239	30 888
Madre de Dios	Tambopata	34	138	13 645	652	89	14 386
Tumbes	Tumbes	11	48	3 740	135	41	3 916

NOTA: IIEE= Instituciones Educativas

Fuente : Ministerio de Educación

Elaboración : Oficina de Estadística y Telemática del INDECI



CUADRO DE SIMULACROS A NIVEL NACIONAL DEL MINISTERIO DE EDUCACIÓN DURANTE EL AÑO 2005

ACCION	Lugar	Fecha	Responsable	IEE Monitoreadas	Nº de Docentes Asesorados
TOTAL				35	420
1 . Visita	San Martín	2,3 y 4 de Noviembre	Silvia Flores Cárdenas	6	45
2 . Visita	Ucayali	7,8 y 9 de Noviembre	Silvia Flores Cárdenas	8	45
3 . Visita	Cerro de Pasco	10 , 11 de Noviembre	Ricardo Rodríguez	3	30
4 . Visita	Cuzco	14, 15 y 16 de Noviembre	Silvia Flores Cárdenas	8	30
5 . Visita	Apurímac-Andahuaylas	17 y 18 de Noviembre	Ricardo Rodríguez	3	30
6 . Visita	Huaraz	24 y 25 de Noviembre	Consuelo Carrasco Gutiérrez	3	30
7 . Asesoramiento	Lima	28,29 y 30	Silvia Flores		180
8 . Visita	Arequipa	01,02 de Diciembre	Silvia Flores Cárdenas	4	30

NOTA: IE= Instituciones Educativas

Fuente : Ministerio de Educación

Elaboración : Oficina de Estadística y Telemática del INDECI

RESUMEN DE SIMULACROS REALIZADOS POR EL SECTOR EDUCATIVO A NIVEL NACIONAL DURANTE EL AÑO 2005

SIMULACROS	Direcciones Regionales	UGELs	Número de Instituciones Educativas	Total de Población Mobilizada
TOTAL	22	36	1 273	582 953
PRIMER SIMULACRO	13	24	799	337 363
segundo SIMULACRO	2	3	56	41 448
TERCER SIMULACRO	4	5	191	102 527
CUARTO SIMULACRO	3	4	227	101 615

Fuente : Ministerio de Educación

Elaboración : Oficina de Estadística y Telemática del INDECI

MINISTERIO DE JUSTICIA

INFORMACIÓN SOBRE PREVENCIÓN Y ATENCIÓN DE EMERGENCIAS, REHABILITACIONES Y RECONSTRUCCIÓN
REALIZADOS POR EL MINISTERIO DE JUSTICIA - 2005

Nº	ACTIVIDADES	DIRECCIONES REGIONALES														COSTO TOTAL (S./)
		MINISTERIO DE JUSTICIA	SUNARP	ARCHIVO GENERAL DE LA NACION	UNIDAD DE INTELIGENCIA FINANCIERA	LIMA	PUCALLPA	CHICLAYO	AREQUIPA	SAN MARTIN	CUZCO	PUNO	HUANCAYO	DIR. INFRAESTRUCTURA	COFOPRI	
TOTAL		6 180	19 450	2,214	9 748	580	1 260	580	2 700	580	1 430	580	580	104 539	1 837	152 258
1	Elaboración de planes de seguridad y evacuación en los establecimientos penitenciarios					120	120	120	120	120	120	120	120			960
2	Coordinaciones con entidades (Municipalidades, Hospitales, Bomberos, PNP y FFAA.)					110	690	110	1 110	110	110	110	110			2 460
3	Charlas de capacitación a internos en temas relacionados a Defensa Civil					350	450	350	350	350	350	350	350			2 900
4	En Socabaya se realizó una capacitación en temas de “Gestión de Desastres”, con apoyo del Instituto Geofísico de la Universidad San Agustín								350							350
5	En el distrito de Samegua - Moquegua se realizó una capacitación al personal e internos con el apoyo de INDECI								300							300
6	En Tacna un equipo de Defensa Nacional del Gobierno Regional de Tacna realizaron una exposición para 120 internos y 18 servidores sobre sismos, activación y orientación de brigadas y otros.								350							350
7	En Camaná el personal de ESSALUD empadronó a los servidores para atender cualquier tipo de desastres.								120							120
8	Registro de personas, equipos de apoyo ante desastres									100						100
9	En coordinación con el INDECI y la cía de Bomberos se realizó un curso de primeros auxilios y evacuación en casos de desastres, incendios y otros.									750						750
10	Recarga de Extintores de la sede San Isidro														987	987
11	Recarga de Extintores de la sede de la Molina														543	543
12	Recarga de Extintores de la sede del Rimac														234	234
13	Recarga de Extintores de la sede de San Juan de Miraflores														73	73
14	Recarga de Extintores	6 000											462			6 462
15	Reparación y cobertura del establecimiento penitenciario de Ayabaca												12 825			12 825
16	Rehabilitación de coberturas y habilitación de la escuela del establecimiento penitenciario de Huanuco												91 253			91 253
17	Simulacro realizado en la sede del Ministerio de Justicia para Sismo y contra incendio.	100														100



N°	ACTIVIDADES	DIRECCIONES REGIONALES													COSTO TOTAL (S/-)
		MINISTERIO DE JUSTICIA	SUNARP	ARCHIVO GENERAL DE LA NACION	UNIDAD DE INTELIGENCIA FINANCIERA	LIMA	PUCALLPA	CHICLAYO	AREQUIPA	SAN MARTÍN	CUZCO	PUNO	HUANCAYO	DIR. INFRAESTRUCTURA	COFOPRI
18	Taller Teórico práctico de primeros auxilios para afrontar casos de accidentes, dirigido a los trabajadores y público en general (48 personas)	80													80
19	Recarga de extintores		7 000												7 000
20	Recarga y mantenimiento de extintores		9 000												9 000
21	Se adecuó las señalizaciones de las vías de escape		400												400
22	Actualización de Brigadas de Defensa Civil		500												500
23	I Simulacro Regional Tacna		50												50
24	II Simulacro Regional Tacna		50												50
25	Simulacro de Sismo en coordinación con INDECI		50												50
26	Simulacro de Sismo en las Oficinas Zonales		50												50
27	Participación de Defensa civil en la Charla organizada para la población ubicada en las zonas de riesgo.		50												50
28	Capacitación en el uso y manejo adecuado de extintores		700												700
29	Actualización periódica para atender casos de emergencia (evacuación de heridos, usuarios graves) con ejecución frecuente debido a la demanda.		500												500
30	Mapa de peligros y mapa de prevención ante desastres		100												100
31	Difusión de la cultura de prevención		50												50
32	Difusión de medidas de seguridad frente a desastres naturales		50												50
33	Charla de difusión de prevención de desastres por parte de INDECI		100												100
34	XIV Curso Básico de Defensa Nacional		100												100
35	Capacitación de Riesgos Eléctricos en edificaciones, normas técnicas de seguridad, manejo y uso de extintores y comportamiento en emergencia		700												700
36	Recarga de extintores			1 519											1 519
37	Compra de extintores			695											695
38	Recarga de extintores				362										362
39	Compra de detectores de humo simples				6 510										6 510
40	Compra de detectores de humo fotoeléctricos direccionables inteligentes				2 876										2 876

Fuente : Director General de la Oficina General de Economía y Desarrollo del Ministerio de Justicia
Elaboración : Oficina de Estadística y Telemática del INDECI

MINISTERIO DE LA MUJER Y DESARROLLO SOCIAL - PRONAA

ATENCIÓN DEL PROGRAMA NACIONAL DE ASISTENCIA ALIMENTARIA - PRONAA MINISTERIO DE LA MUJER Y DESARROLLO - MINDES POR LAS EMERGENCIAS DURANTE EL AÑO 2005

Equipo Zonal	Nº de Beneficiarios	Nº de Raciones	Alimentos (TM)	Valorización (S/.)
TOTAL GENERAL	581 930	10 570 054	9 620	5 384 787
Andahuaylas	104 655	3 001 550	2,422,01	1 200 052
Apurímac	120 615	2 151 736	2 920,05	1 407 612
Arequipa	265	2 650	0,53	1 016
Ayacucho	48 805	994 470	1 827,25	648 471
Bagua	8 080	94 640	18,10	41 217
Cajamarca	1 992	29 380	5,88	15 600
Callao	3 110	80 860	10,07	27 665
Chiclayo	66 825	799 300	149,08	325 895
Chimbote	380	2 903	2,58	6 364
Cusco	8 965	87 900	16,99	44 192
Huancavelica	3 645	57 050	8,28	11 483
Huancayo	3 080	44 300	8,54	18 776
Huanuco	3 126	42 120	17,71	41 211
Huaraz	6 212	67 410	13,68	27 509
Ica	5 497	106 027	167,12	78 226
Imacita	2 250	22 500	3,73	8 546
Iquitos	4 535	45 600	8,28	16 519
Madre de Dios	95	950	0,19	558
Moquegua	7 100	75 900	15,23	36 454
Moyobamba	5 675	59 500	10,88	27 323
Pasco	315	6 200	1,24	3 500
Piura	37 846	487 610	123,69	326 950
Pucallpa	1 762	22 690	11,65	25 222
Puno	32 476	347 660	86,95	153 825
Puquio	81 850	1 659 310	1 658,69	624 045
Tacna	18 845	236 750	47,35	109 339
Tarapoto	1 599	20 890	19,16	51 252
Trujillo	728	6 178	7,96	19 228
Tumbes	1 602	16 020	37,19	86 737

Fuente: Programa Nacional de Asistencia Alimentaria - PRONAA - MIMDES

Elaboración: Oficina de Estadística y Telemática del INDECI



**PREVISIÓN PARA LA ATENCIÓN DE LAS EMERGENCIAS
DURANTE EL AÑO 2005**

RUBRO	MONTO
TOTAL	5 814 788
Reserva del PRONAA	3 784 938
Defensa Civil - INDECI	1 841 416
Saldo del 2004	188 434

Fuente : Programa Nacional de Asistencia Alimentaria - Pronaa - MIMDES
Elaboración : Oficina de Estadística y Telemática del INDECI

**DISTRIBUCIÓN DE ALIMENTOS POR ASISTENCIA ALIMENTARIA EN LAS
EMERGENCIAS DURANTE EL AÑO 2005**

Equipo Zonal	Nº de Beneficiarios	Nº de Raciones	Alimentos TM	Valorización de Alimentos (S/.)
TOTAL	70 953	2 270 085	1 714 148	2 767 557
Andahuaylas	5 714	266 175	149 900	230 694
Apurímac	29 755	579 290	417 302	682 301
Puno	35 484	1 424 620	1 146 946	1 854 562

Fuente: Programa Nacional de Asistencia Alimentaria - PRONAA - MIMDES
Elaboración: Oficina de Estadística y Telemática del INDECI

MINISTERIO DE LA PRODUCCIÓN

PROYECTOS DE INVERSIÓN Y OBRAS EJECUTADAS POR EL MINISTERIO DE LA PRODUCCIÓN DURANTE EL AÑO 2005

Nº	Proyecto / Obra	Departamento	Monto de Inversión S/.	Beneficiarios	Observaciones (***)
TOTAL			394 645	1 895	
1	Mantenimiento Cámara de Frío PF Puerto Maldonado	Madre de Dios	23 500	250	(***) Las obras de Infraestructura Pesquera Artesanal construidas, así como el mantenimiento y reparaciones efectuadas en las infraestructuras construidas y las Plantas de frío, están orientadas a brindar facilidades a los pescadores artesanales para el normal desarrollo de sus actividades de desembarque, manipuleo, conservación y comercialización de productos pesqueros y actividades complementarias. Beneficiando a una población de aproximadamente 72,909 personas, en el periodo 2001-2005, entre los que se considera a los pescadores artesanales y sus respectivas cargas familiares. Se realizaron trabajos de mantenimiento, reparación y ampliación de 31 infraestructuras pesqueras, se han reparado 05 Plantas de Frío, también se efectuaron trabajos de prevención por el FEN en 23 desembarcaderos Pesqueros Artesanales, conforme se detalla en el presente cuadro.
2	Construcción Plataforma Baja DPA Supe	Lima	143 174	970	
3	Trabajos Mantenimiento DPA Iquitos	Loreto	12 250		
4	Reparación Mantenimiento Cámara Refrig. DPA Mancora	Piura	27 625		
5	Mantenimiento DPA Cancas	Tumbes	9 000		
6	Electrificación C.A. Tambo de Mora	Ica	52 495	675	
7	Mantenimiento Planta de Frío Huacho	Lima	113 601		
8	Mantenimiento DPA Parachique	Piura	13 000		

Fuente : Ministerio de la Producción
Elaboración : Oficina de Estadística y Telemática del INDECI

DPA = Desembarcadero Pesquero Artesanal
PF = Planta de Frío
FEN = Fenómeno del Niño



MINISTERIO DE PÚBLICO

ACCIONES DE PREVENCIÓN REALIZADAS POR LA OFICINA DE SEGURIDAD DEL MINISTERIO PÚBLICO DURANTE EL AÑO 2005

a) SIMULACROS DE SISMO

Nº	SIMULACRO	FECHA	LUGAR	Nº
1	Evacuación en caso de Sismo	07/12/2005	Sede Principal Distrito Judicial de Lima (ex MEF)	400
2	Evacuación en caso de Sismo	07/12/2005	Sede Central Distrito Judicial de Lima (ex Progreso)	200

Fuente : Oficina de Seguridad del Ministerio Público

Elaboración : Oficina de Estadística y Telemática del INDECI

b) EVENTOS DE DIFUSIÓN Y CAPACITACIÓN DE DEFENSA CIVIL

Nº	NOMBRE DEL EVENTO	FECHA	LUGAR	Nº
1	Seminario de "Prevención de Accidentes, control de Incendios y Rutas de Evacuación"	24-27/10/2005	Auditorio Principal del Distrito Judicial de Lima	45
2	Práctica de Uso y Manejo de Extintores	12/11/2005	Explanada del IEI N° 097	45

Fuente : Oficina de Seguridad del Ministerio Público

Elaboración : Oficina de Estadística y Telemática del INDECI

c) OTRAS ACTIVIDADES RELACIONADAS CON DEFENSA CIVIL

Nº	DESCRIPCIÓN
1	Se entregó Cartillas de Información al personal que conforma las Brigadas de Evacuación
2	Se confeccionó la Guía de Emergencia y Evacuación
3	Se dispuso la difusión de una presentación de Power Point indicando la realización del Simulacro del Sismo

Fuente : Oficina de Seguridad del Ministerio Público

Elaboración : Oficina de Estadística y Telemática del INDECI

MINISTERIO DE SALUD

EMERGENCIAS ATENDIDAS POR LA OFICINA GENERAL DE DEFENSA NACIONAL DEL MINISTERIO DE SALUD A TRAVÉS DE LOS CENTROS DE PREVENCIÓN DE CONTROL DE EMERGENCIAS Y DESASTRES DURANTE EL AÑO 2005

Emergencia	Ubicación geográfica				Daños en salud a las personas				
	Dpto	Provincia	Distrito	Localidad	Daminificados	Heridos	Fallecidos	Desaparecidos	Infraestructura
					17,363	816	81	15	49
Conflicto social	Apurímac	Andahuaylas	San Gerónimo y Talavera	San Gerónimo y Talavera	0	35	5	0	0
Deslizamiento	Puno	Sandia	Cuyo Cuyo	Cuyo Cuyo	100	0	0	0	0
Inundación	Madre de Dios	Manu	Madre de Dios	Boca Colorado	500	0	0	0	0
Inundación	Madre de Dios	Tambopata	Laberinto	Boca Unión	40	0	0	0	1
Intensas lluvias	Cajamarca	Cajabamba	Condebamba	Panamá y Chaquicocha	40	0	0	0	0
Inundación	San Martín	Picota	Buenos Aires	Buenos Aires	255	2	0	0	1
Incendio	Loreto	Maynas	Valle Belén	AA.HH. Pueblo Libre Belén	153	10	0	0	0
Explosión	Loreto	Alto Amazonas	Balsapuerto	Nueva Alianza	0	16	0	0	0
Explosión	Lima	Lima	Lince	Laboratorios de Farmaindustria	0	11	1	0	0
Huayco	Pasco	Daniel Alcides Carrión	Yanahuanca	Anexo de Mishcapata	47	0	0	0	0
Vientos fuertes	Cajamarca	San Ignacio	San Ignacio	Marizagua, López, Yandiluz, San Juan y Potrerillo	17	0	0	0	0
Inundación	Madre de Dios	Tambopata	Tambopata	Acepón-Amaytus	130	0	0	0	0
Vientos fuertes	Cajamarca	Jaén	Chontalí	Chontalí, Miraflores y Pacha Piriana	70	0	0	0	0
Intensas lluvias	Madre de Dios	Manu	Hueyepetuhe	Quebradas Padilla y Buena Fortuna	45	5	3	0	0
Vientos fuertes	Cajamarca	San Ignacio	La Coipa	San Francisco y Tabloncillo	17	0	0	0	1
Intoxicación	Ayacucho	San Ignacio	Jesús Nazareno	San José de Viñaca	0	0	0	0	0
Intensas lluvias	Loreto	Maynas	Iquitos	Primero de Enero	4	0	0	0	0
Inundación	Lima	Lima	Lurín	Centro Poblado de Santa Lucía	67	0	0	0	0
Huayco	Apurímac	Abancay	Abancay	Pichirhua	35	0	0	0	0
Derrumbe	Loreto	Ucayali	Padre Marquez	Comunidad Nativa Pahoyan	55	0	0	0	0
Vientos fuertes	Loreto	Maynas	Fernando Lores	Lucero Pata	12	1	0	0	0
Inundación	Huánuco	Puerto Inca	Codo de Pozuzo	Comunidad Santa Martha	250	0	0	0	1
Deslizamiento	Cusco	Cusco	Machu Pichu	Mandor	0	5	0	0	0
Incendio	Lima	Lima	Comas	Los Claveles de Pro	18	0	0	0	0
Conflicto social	Lima	Lima	San Juan de Lurigancho	Penal San Jorge	0	21	5	0	0
Huayco	Ayacucho	Lucanas	Santa Lucía	Caja	0	0	0	0	1
Deslizamiento	Cajamarca	Santa Cruz	Catache	Cirato	0	0	0	0	0
Intensas lluvias	Amazonas	Bagua	La Peca	Bagua	8	0	0	0	1
Intensas lluvias	Cajamarca	Jaén y San Ignacio	Jaén y Coipa		0	0	0	0	1
Deslizamiento	Huancavelica	Tayacaja	Acostambo		112	0	2	0	0
Deslizamiento	La Libertad	Bolívar	Uchumarca y Bambamarca		0	0	0	0	0
Deslizamiento	La Libertad	Sanchez Carrión	Huamachuco	Caserío Coipin	250	0	0	0	0
Inundación	Cajamarca	Celendín	Celendín	Celendín y Molinopampa	525	400	15	0	0

Continúa...



Emergencia	Ubicación geográfica				Daños en salud a las personas				
	Dpto	Provincia	Distrito	Localidad	Daminificados	Heridos	Fallecidos	Desaparecidos	Infraestructura
Inundación	Cusco	La Convención	Pichari	Otari Nativos y Otari San Martín	360	0	0	0	1
Inundación	Cajamarca	Cutervo	Callayuc y Santa Cruz	Chiple, Juntas y Recodo	0	0	0	0	1
Conflicto Social	Apurímac	Andahuaylas-Chincheros	Andahuaylas-Longotea		0	3	0	0	0
Explosión	Loreto	Maynas	Punchana	Zona Masusa	0	9	0	0	0
Incendio	Piura	Piura		Jr. Sanchez Cerro	0	0	0	0	0
Intensas lluvias	Cajamarca	Jaén	Jaén						
Deslizamiento	Amazonas	Chachapoyas	Daguas	Pipus	38	0	0	0	0
Inundación	Cajamarca	Celendín	Celendín	Zona urbana Jr. Amazonas, 30 de Setiembre, El Milagro y Santa Rosa	150	0	0	0	0
Sismo	Ayacucho	Cangallo	Chuschi	Chuschi	1166	0	0	0	0
Intoxicación	Piura	Piura	Piura	AA.HH. Santa Rosa	0	0	0	0	0
Conflicto social	Cusco	Espinar		Tintaya	0	17	0	0	0
Conflicto social	San Martín	Villa Picota	Pizana		0	17	0	0	0
Deslizamiento	Amazonas	Bagua	Aramango	La Libertad, Aramango, El Muyo y Zapotal	112	0	1	0	0
Accidente aéreo	Loreto	Maynas	Putumayo	Rio Putumayo	0	4	0	11	0
Conflicto social	Junín	Satipo	Mazamari	Mazamari	0	100	0	0	0
Deslizamiento	Apurímac	Abancay	Abancay	Atumpata Baja	30	1	2	4	0
Accidente aéreo	Ucayali	Coronel Portillo	Callarúa	Pucallpa	0	56	42	0	0
Vientos fuertes	San Martín	Moyobamba	Moyobamba	Rafael Belaúnde	55	0	0	0	0
Incendio	Loreto	Ucayali	Padre Marquez	Mariscal Castilla	154	7	0	0	0
Sismo	San Martín	Moyobamba	Lamas	A 90 km al Nor-este de Moyobamba	7439	89	5		33
Conflicto social	Huancavelica	Churcampá	Huachos	Huachos	0	4	0	0	0
Intensas lluvias	La Libertad	Santiago de Chuco	Quiruvilca	Caserío Shorey	0	1	0	0	1
Sismo	Moquegua	Mariscal Nieto	San Critobal	San Critobal	3695	1	0	0	2
Aluvión	Cusco	Urubamba	Ollantaytambo	Ollantaytambo	0	0	0	0	0
Inundación	Lima	Lima	San Juan de Miraflores	AA. HH. Héroes de San Juan y Villa Mercedes y AA.HH Villa Mercedes	200	0	0	0	0
Inundación	San Martín	Rioja	Nueva Cajamarca	Nueva Cajamarca y Ucrania	290	0	0	0	0
Sismo - A 15 km al Sur-Oeste de Jaen Cajamarca.	Cajamarca	Jaén	Jaén	" Caseríos afectados: Puente Zonanga, Buena Esperanza, Mesones Los Muros y Las Pizarras"	448	0	0	0	2
Incendio	Lima	Lima	San Juan de Miraflores	AA. HH. María Misionera	36	0	0	0	0
Inundación	Loreto	Alto Amazonas	Yurimaguas	San Juan de Pumuyacu e Independencia	324	0	0	0	0
Inundación	San Martín	El Dorado	San José de Sisa	San José de Sisa y Santa Martha	66	0	0	0	1
Inundación	San Martín	Picota	Buenos Aires	Buenos Aires	50	1	0	0	1

Fuente : Oficina General de Defensa Nacional - MINSA

Elaboración : Oficina de Estadística y Telemática del INDECI

MINISTERIO DE TRANSPORTES Y COMUNICACIONES

RESUMEN DE VALORIZACIONES MENSUALES DE EMERGENCIA VIAL - PROVIÁS
MINISTERIO DE TRANSPORTE Y COMUNICACIONES A NIVEL NACIONAL : AÑO 2005

DEPARTAMENTO	ENERO S/.	FEBRERO S/.	MARZO S/.	ABRIL S/.	MAYO S/.	JUNIO S/.	JULIO S/.	AGOSTO S/.	SETIEMBRE S/.	OCTUBRE S/.	NOVIEMBRE S/.	DICIEMBRE S/.	TOTAL S/.
TOTAL	360 115	1 060 197	1 034 446	797 765	749 386	551 807	347 746	558 478	226 963	389 177	1,024,301	2 332 045	9 432 426
AMAZONAS	35 923	68 365	52 299	97 223	72 246	10 737	77 718	27 679	118 066	109 279	366 846	301 535	1 337 917
ANCASH	19 440	25 607	22 045	17 781	115 554	1 446	16 599	7 698	48	11 355	14 603	6 370	258 546
APURIMAC	22 596	19 874	16 246	16 920	6 156	0	2 419	51 465	29 213	67 005	25 491	0	257 385
AREQUIPA	30 659	73 626	56 953	37 059	13 648	62 994	26 363	2 311	346	16 343	97 684	81 712	499 698
AYACUCHO	9 160	27 774	84 711	82 500	11 239	56 737	44 103	13 465	26 033	0	102 839	54 176	512 736
CAJAMARCA	62 765	158 506	146 538	110 458	9 109	3 746	3 015	48 063	13 214	7 515	113 097	100 158	776 186
CUSCO	15 913	48 523	78 425	12 733	0	0	1 438	490	0	0	27 645	54 519	239 686
HUANCAVELICA	4 497	37 677	49 103	18 473	206 409	69 940	75 055	241 810	7 728	17 058	8 077	65 642	801 470
HUANUCO	18 200	109 526	49 454	47 955	2 681	37 411	18 872	26 974	21 322	29 153	30 230	120 676	512 454
ICA	31 886	156 351	88 092	114 183	95 602	89 415	19 133	27 234	0	92	188 078	1 337 895	2 147 963
JUNIN	18 010	45 125	37 556	40 002	16 235	5 794	1 050	528	511	64 084	2 392	36 025	267 312
LA LIBERTAD	1 686	0	141 982	77 507	0	0	0	84 841	0	0	13 171	44 779	363 967
LAMBAYEQUE	38 713	71 801	57 772	41 349	95 872	52 253	56 339	20 355	3 512	58 946	34 106	72 800	603 818
LIMA	0	0	0	0	0	0	0	0	0	0	0	0	0
MADRE DE DIOS	9 668	22 672	26 977	3 393	7 128	27 487	1 121	0	0	0	0	2 670	101 115
PASCO	9 371	13 080	66 809	11 646	81 750	33 117	1 024	1 062	6 970	8 213	42	52 706	285 790
PIURA	9 216	91 239	17 310	51 364	11 253	100 008	0	0	0	0	0	0	280 390
PUNO	22 411	90 451	42 173	17 216	4 505	720	3 497	4 503	0	135	0	383	185 994
SAN MARTIN	0	0	0	0	0	0	0	0	0	0	0	0	0
TACNA	0	0	0	0	0	0	0	0	0	0	0	0	0
TUMBES	0	0	0	0	0	0	0	0	0	0	0	0	0
UCAYALI	0	0	0	0	0	0	0	0	0	0	0	0	0

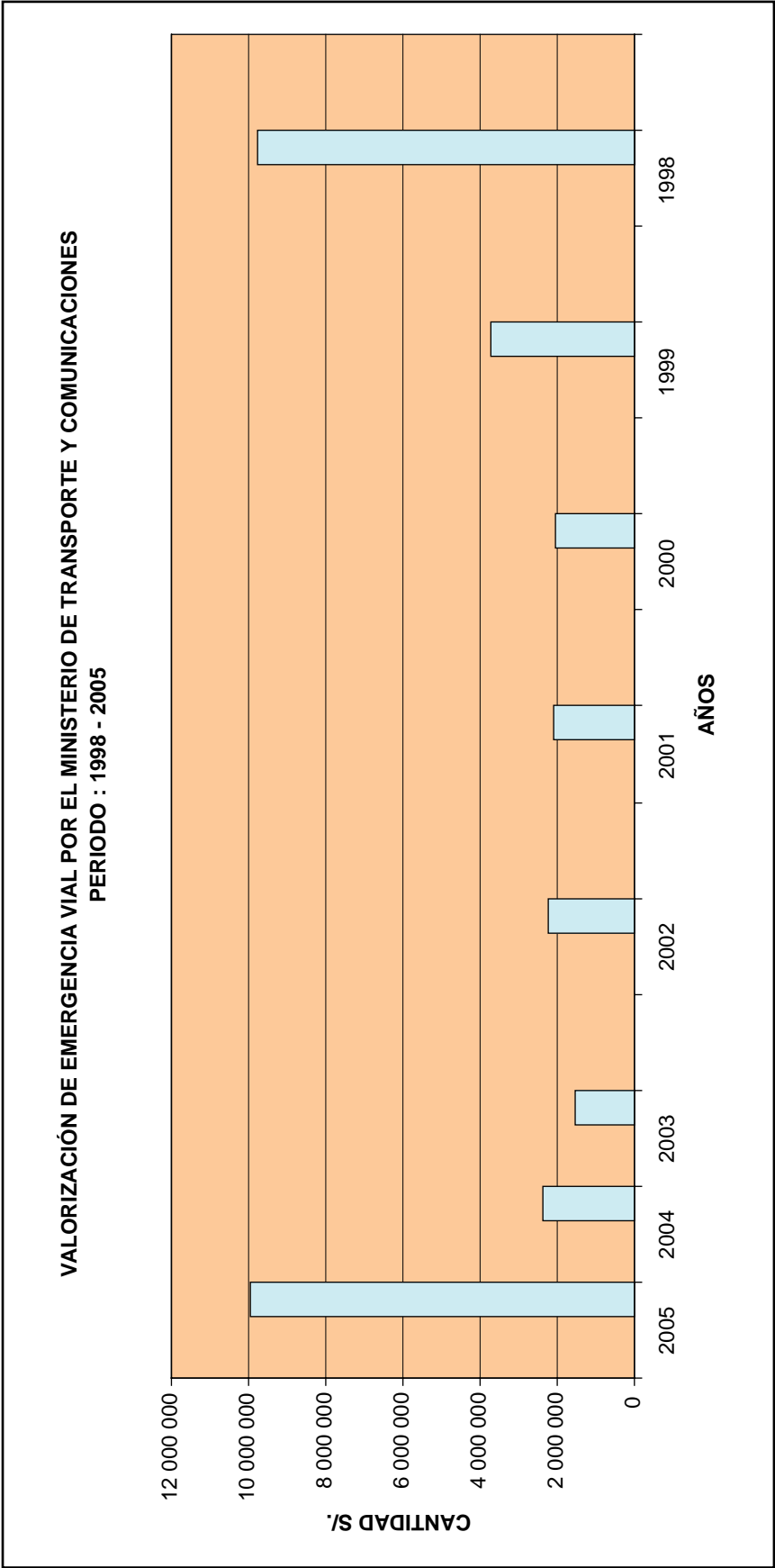
Fuente : Ministerio de Transporte y Comunicaciones
Elaboración : Oficina de Estadística y Telemática del INDECI



VALORIZACIÓN DE EMERGENCIA VIAL POR EL MINISTERIO DE TRANSPORTE Y COMUNICACIONES
DURANTE EL PERIODO: 1998 - 2005

Departamento	2005	2004	2003	2002	2001	2000	1999	1998
	TOTAL S/.	TOTAL S/.	TOTAL S/.	TOTAL S/.	TOTAL S/.	TOTAL S/.	TOTAL S/.	TOTAL S/.
TOTAL	9 965 243	2 374 950	1,523,750	2 226 056	2 114 410	2 067 410	3 739 339	9 782 175
AMAZONAS	532 817	167 441	31 328	207 979	113 947	146 000	323 226	425 131
ANCASH	1,337 917	349 959	455 024	234 068	290 989	218 500	693 784	1 192 375
APURIMAC	258 546	283 889	45 990	122 371	105 117	77 000	80 000	274 700
AREQUIPA	257 385	-	48 056	51 777	115 000	87 500	248 027	683 180
AYACUCHO	499 698	66 974	111 168	74 358	95 400	153 500	176 710	523 467
CAJAMARCA	512 736	29 815	-	161 144	89 200	184 081	185 000	524 336
CUSCO	776 186	165 926	-	170 975	114 614	87 500	156 000	997 339
HUANCAVELICA	239 686	100 654	249 105	110 124	103 000	71 290	80 000	457 310
HUANUCO	801 470	-	-	106 300	-	0	250 000	152 295
ICA	512 454	-	8 400	62 461	42 201	105 000	135 000	292 500
JUNIN	2,147 963	-	84 218	126 649	170 999	165 000	152 000	496 845
LA LIBERTAD	267 312	233 796	308 448	99 511	243 005	114 000	195 930	562 912
LAMBAYEQUE	363 967	-	-	-	7 457	-	-	-
LIMA	603 818	141 274	1 732	96 808	134 867	115 000	273 593	1 258 216
MADRE DE DIOS	-	-	-	267 489	106 000	105 000	60 000	481 000
MOQUEGUA	101 115	-	-	-	-	-	-	-
PASCO	285 790	-	-	-	109 400	115 539	327 071	669 838
PIURA	280 390	-	-	119 934	30 600	65 000	113 000	137 273
PUNO	185 994	698 516	180 282	63 682	79 230	100 500	146 997	253 202
SAN MARTIN	-	136 706	-	56 361	97 834	81 000	80 000	237 767
TACNA	-	-	-	47 208	39 350	15 000	23 000	73 612
TUMBES	-	-	-	-	-	-	-	-
UCAYALI	-	-	-	46 857	26 200	58 000	40 000	81 878
OFICINA EMERGENCIA VIAL	-	-	-	-	-	3 000	-	7 000

Fuente: Ministerio de Transporte y Comunicaciones
Elaboración : Oficina de Estadística y Telemática del INDECI



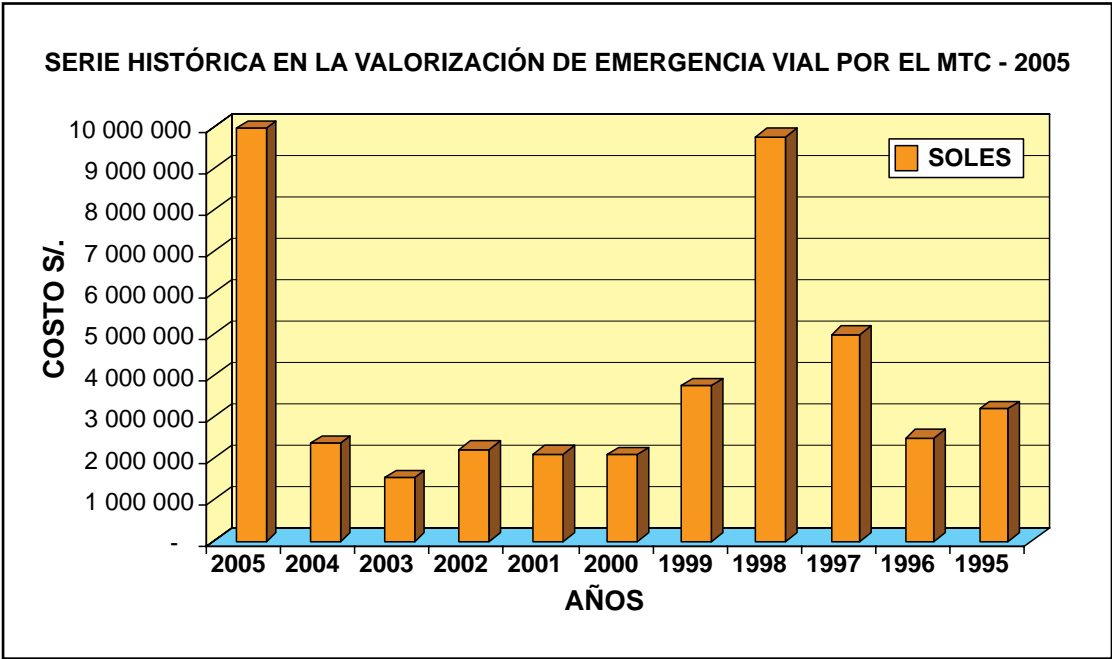


SERIE HISTÓRICA EN LA VALORIZACION DE EMERGENCIA
VIAL POR EL MINISTERIO DE TRANSPORTE AÑO 1995 - 2005

AÑOS	COSTO		TIPO CAMBIO INEI (\$)
	S/.	\$	
TOTAL	44 492 331	14 398 087	
2005	9 965 243	3 001 579	3,32
2004	2 374 950	683 242	3,48
2003	1 523 750	438 363	3,48
2002	2 226 055	631 505	3,53
2001	2 114 410	613 406	3,45
2000	2 067 410	586 333	3,53
1999	3 738 339	1 065 965	3,51
1998	9 782 175	3 103 482	3,15
1997	5 000 000	1 832 845	2,73
1996	2 500 000	1 020 408	2,45
1995	3 200 000	1 420 959	2,25

Fuente: Ministerio de Transporte y Comunicaciones

Elaboración : Oficina de Estadística y Telemática del INDECI



MINISTERIO DE VIVIENDA Y CONSTRUCCIÓN – BANCO DE MATERIALES

DAÑOS EN VIVIENDAS POR EFECTO DEL SISMO DEL 25 DE MAYO 2005 EN LA PROVINCIA DE LAMAS DEPARTAMENTO DE SAN MARTÍN

DISTRITO	DAÑOS EN LA CONSTRUCCIÓN				DESTRUIDA O INHABITABLE				TOTAL
	TIPO DE PREDIO		CONDICIÓN DE PROPIEDAD		TIPO DE PREDIO		CONDICIÓN DE PROPIEDAD		
	URBANO	RURAL	PROPIETARIO	INQUILINO	URBANO	RURAL	PROPIETARIO	INQUILINO	
TOTAL	671	83	708	46	545	19	538	26	2 018
LAMAS	257	0	231	26	363	0	350	13	1 320
BARRANQUITA	77	48	122	3	23	10	29	4	158
PONGO DE CAYNARACHI	89	0	88	1	9	0	9	0	98
ALONSO DE ALVARADO	15	16	31	0	2	0	2	0	33
RUMISAPA	46	0	43	3	95	3	95	3	144
TABALOSO	31	0	31	0	16	0	13	3	47
CUÑUMBUQUE	103	9	105	7	25	6	28	3	143
PINTO RECODO	7	0	6	1	1	0	1	0	8
SHANAO	16	0	15	1	9	0	9	0	25
SAN ROQUE DE CUMBAZA	0	10	9	1	0	0	0	0	10
ZAPATERO	30	0	27	3	2	0	2	0	32

Fuente : Banco de Materiales - Ministerio de Vivienda y Construcción

Elaboración : Oficina de Estadística y Telemática del INDECI



INSTALACIÓN DE MÓDULOS POR EL BANCO DE MATERIALES EN LA PROVINCIA DE LAMAS POR SISMO DEL 25 DE MAYO DE 2005

SECTOR	BARRIO	TOTAL
TOTAL	22	771
Lamas Etapa1		300
	Ancoballo	32
	Calvario	22
	La Plaza	17
	Munichis	11
	Quilloallpa	17
	San Juan	31
	Suchiche	129
	Zaragoza	41
	Wayku	0
Lamas Etapa2		300
	Ancohallo	54
	Calvario	31
	La Plaza	15
	Munichis	17
	Quilloallpa	30
	San Juan	25
	Suchiche	52
	Zaragoza	31
	Wayku	34
	Prog. Mi Vivienda	11
Barranquita		25
Rumisapa		39
Cacatachi		107

Fuente : Banco de Materiales - Ministerio de Vivienda y Construcción

Elaboración : Oficina de Estadística y Telemática del INDECI

INSTALACION DE MODULOS POR EL BANCO DE MATERIALES EN LA PROVINCIA DE MOYOBAMBA POR SISMO DEL 25 DE MAYO DE 2005

PROVINCIA	DISTRITO	BARRIO	MODULOS
TOTAL	5	6	200
Moyobamba	Moyobamba	Calvario	22
Moyobamba	Moyobamba	Belen	29
Moyobamba	Calzada		25
Moyobamba	Moyobamba	Lluyllucucha	27
Moyobamba		C.P.M. Marona	6
Moyobamba	Yantalo		25
Moyobamba		Azungue	50
Moyobamba		Zaragoza	16

Fuente : Banco de Materiales - Ministerio de Vivienda y Construcción

Elaboración : Oficina de Estadística y Telemática del INDECI

INSTALACION DE MODULOS POR EL BANCO DE MATERIALES EN LA PROVINCIA DE CHACHAPOYAS - AMAZONAS POR EL SISMO DEL 25 DE MAYO DE 2005

PROVINCIA	DISTRITO	BARRIO	DAMNIFICADOS	MODULOS
TOTAL	7	3	154	154
Chachapoyas	Huancas		3	3
Chachapoyas	Leimebamba		12	12
Chachapoyas	Magdalena		10	10
Chachapoyas	Chachapoyas		44	44
Utcubamba	Cajaruro	El Progreso	55	55
Chachapoyas	Cajaruro	Naranjitos	2	2
Chachapoyas	Luya	Inguilpata	28	28

Fuente : Banco de Materiales - Ministerio de Vivienda y Construcción

Elaboración : Oficina de Estadística y Telemática del INDECI

INSTALACION DE MODULOS POR EL BANCO DE MATERIALES EN LA PROVINCIA DE MARISCAL NIETO - MOQUEGUA POR EL SISMO DEL 1º DE OCTUBRE DE 2005

PROVINCIA	DISTRITO	BARRIO	DAMNIFICADOS	MODULOS
TOTAL	3	10	94	94
Mariscal Nieto	San Cristobal	San Cristobal	20	20
		Calacoa	15	15
		Bellavista	15	15
Mariscal Nieto	Cuchumbaya	Cuchumbaya	8	8
		Sacuaya	8	8
		Quebaya	8	8
Mariscal Nieto	Carumas	Saylapa	5	5
		Carumas	5	5
		Cambrune	5	5
		Solajo	5	5

Fuente : Banco de Materiales - Ministerio de Vivienda y Construcción

Elaboración : Oficina de Estadística y Telemática del INDECI



FAMILIAS EMPADRONADAS EN LA PROVINCIA DE SAN MARTIN
POR EL SISMO DEL 25 MAYO 2005

SECTOR	DEPARTAMENTO	PROVINCIA	DISTRITO DISTRITO	LOCALIDAD	FAMILIAS DAMNIFICADAS
TOTAL					125
1	San Martín	San Martín	La Banda de Shilcayo	Tarapoto	15
2	San Martín	San Martín	La Banda de Shilcayo	Tarapoto	4
3	San Martín	San Martín	La Banda de Shilcayo	Tarapoto	4
4	San Martín	San Martín	La Banda de Shilcayo	Tarapoto	4
5	San Martín	San Martín	La Banda de Shilcayo	Tarapoto	16
6	San Martín	San Martín	Morales	Morales	82

Fuente : Banco de Materiales - Ministerio de Vivienda y Construcción

Elaboración : Oficina de Estadística y Telemática del INDECI

MODULOS PROPORCIONADOS POR EL BANCO DE MATERIALES A LA
PROVINCIA DE LAMAS POR EL SISMO DEL 25 MAYO DE 2005

DEPARTAMENTO	PROVINCIA	DISTRITO	MODULOS
TOTAL	1	5	152
San Martín	Lamas	Caynarachi	34
		Cuñumbuqui	25
		Rumisapa	42
		Shanao	26
		Zapateros	25

Fuente : Banco de Materiales - Ministerio de Vivienda y Construcción

Elaboración : Oficina de Estadística y Telemática del INDECI

MINISTERIO DE VIVIENDA Y CONSTRUCCIÓN - INADE

ESTUDIOS BÁSICOS DE PREVENCIÓN EN ATENCIÓN DE DESASTRES DE LA INFRAESTRUCTURA MAYOR DE LOS SISTEMAS HIDRAULICOS - 2005

Nº	DEPARTAMENTO	PROVINCIA	PROYECTO ESPECIAL	OBRA	MONTO (S/.)
TOTAL NACIONAL					3 077 908,93
1	Lambayeque	Zaña	Jequetepeque - Zaña	Proyecto Especial Jequetepeque	43 000,00
1	Cajamarca	Jaen	Jaen San Ignacio Bagua	Rehabilitación de Canal Principal Irrigación Amojao	546 121,00
2	Cajamarca	Jaen	Jaen San Ignacio Bagua	Defensas Ribereñas(Sector el Parral - Quebrada Jaen)	503 732,04
3	Junín	Chanchamayo	Pichis Palcazú	Defensa Ribereña Río Chanchamayo V Etapa II	49 000,00
4	Madre de Dios	Tahuamanu	Madre de Dios	Construcción de Defensa Ribereña del Puente Yaverija	658 750,68
5	Madre de Dios	Tahuamanu	Madre de Dios	Defensa Ribereña del Puente Tahuamanu	496 678,21
6	Cusco	Cusco	Sierra Centro Sur	Defensa Ribereña - Río Mapacho	416 720,00
7	Lambayeque	Zaña	Jequetepeque - Zaña	Rehabilitación Dique derecho sector Palangana Los Reubicados	363 907,00

Fuente :Oficina de Defensa Nacional, INADE - Ministerio de Vivienda Construcción y Saneamiento

Elaboración : Oficina de Estadística y Telemática del SINADeci



INVERSIÓN Y DISTRIBUCIÓN DE MÓDULOS PREFABRICADOS A NIVEL DEPARTAMENTAL PARA LA PREVENCIÓN Y ATENCIÓN DE EMERGENCIAS DURANTE EL AÑO 2005

Nº	INSTITUCIÓN EDUCATIVA	DPTO	PROVINCIA	DISTRITO	CANTIDAD	IMPORTE (S/.)	BENEFICIARIOS
TOTAL NACIONAL					69	2 387 606	1 087
1	CE 88171 + CEI 1643	Ancash	Pallasca	Bolognesi	2	17 391	
2	CE 54226	Apurímac	Chincheros	Anco Huallo	1	92 321	195
3	CEI 34	Apurímac	Chincheros	Anco Huallo	1	8 696	
4	CE 54391	Apurímac	Graú	Chuquibambilla	1	146 392	45
5	CE 54601	Apurímac	Graú	Curasco	1	128 058	68
6	CE 54430	Apurímac	Graú	Curpahuasi	1	125 064	65
7	CEI 134	Apurímac	Graú	Pataypampa	1	86 783	25
8	CE 38139	Ayacucho	Cangallo	Cangallo	2	17 391	
9	CE 38171	Ayacucho	Cangallo	Cangallo	1	59 171	24
10	CE 38701	Ayacucho	Huamanga	Acocro	1	118 470	48
11	CE 38082	Ayacucho	Huamanga	San José de Ticllas	1	84 500	16
12	CE 38111	Ayacucho	Huamanga	Vinchos	1	5 170	
13	CE 38873	Ayacucho	Huanta	Santillana	1	120 033	27
14	CE 38370	Ayacucho	La Mar	San Miguel	1	90 699	62
15	CE 38439	Ayacucho	La Mar	Tambo	1	85 695	56
16	CEI 256	Ayacucho	Lucanas	San Pedro	1	8 741	
17	CE SAN ANTONIO DE PADUA	Ayacucho	Vilcas Huaman	Vischongo	3	26 087	
18	CE 5130	Callao	Callao	Ventanilla	3	26 087	
19	CE 36076	Huancavelica	Huancavelica	Acoria	1	130 448	89
20	CEI 558	Huancavelica	Huancavelica	Acoria	1	101 227	30
21	CE 36318	Huancavelica	Huancavelica	Yauli	1	123 821	133
22	CE 36391	Huancavelica	Huancavelica	Yauli	1	118 440	94
23	CEI 600	Huancavelica	Huancavelica	Yauli	1	89 374	30
24	CE 36093	Huancavelica	Tayacaja	Huando	1	154 229	40
25	CE 36571	Huancavelica	Tayacaja	Huando	1	137 212	40

Componentes del Sinadeci - Sectores

Nº	INSTITUCIÓN EDUCATIVA	DPTO	PROVINCIA	DISTRITO	CANTIDAD	IMPORTE (S/.)	BENEFICIARIOS
26	CE 22766 NUEVO AYACUCHO	Ica	Chincha	Grocio Prado	3	16 560	
27	CE MARGARITA SANTA ANA DE BENAVIDES	Ica	Ica	Ica	1	5 520	
28	CE NUESTRA SRA DE LAS MERCEDES	Ica	Ica	Ica	1	5 520	
29	CE 30266	Junín	Huancayo	Santo Domingo de Acobamba	1	8 696	
30	CE 30278	Junín	Huancayo	Santo Domingo de Acobamba	1	8 696	
31	CE ALEJANDRO TOLEDO M.	Junín	Huancayo	Santo Domingo de Acobamba	1	8 696	
32	CE MARIO MEZA ARANDA	Junín	Huancayo	Santo Domingo de Acobamba	3	26 087	
33	CE PAURAN	Junín	Huancayo	Santo Domingo de Acobamba	1	8 696	
34	CE SANTA CRUZ	Junín	Huancayo	Santo Domingo de Acobamba	1	8 696	
35	CE YUNCA CHAQUICOCHA	Junín	Huancayo	Santo Domingo de Acobamba	1	8 696	
36	CE 10152	Lambayeque	Lambayeque	Motupe	1	5 520	
37	CE 10132	Lambayeque	Lambayeque	Tucume	1	5 520	
38	CE 1263 "PURUCHUCO"	Lima	Lima	Ate	5	43 478	
39	CEI 112 "VIRGEN DEL CARMEN"	Lima	Lima	La Molina	1	8 696	
40	CE 7266 LAS MERCEDES	Lima	Lima	Pachacamac	1	5 543	
41	CE 6009 "MIGUEL GRAU"	Lima	Lima	Pucusana	2	11 040	
42	CE MANUEL F. CALVO Y PEREZ	Lima	Lima	Pucusana	1	5 520	
43	CE 7054	Lima	Lima	Villa María del Triunfo	2	11 040	
44	CE JUAN VELASCO ALVARADO	Pasco	Daniel Alcides Carrión	Chacayan	1	8 741	



Nº	INSTITUCIÓN EDUCATIVA	DPTO	PROVINCIA	DISTRITO	CANTIDAD	IMPORTE (S/.)	BENEFICIARIOS
45	CE 34199	Pasco	Daniel Alcides Carrión	Santa Ana de Tusi	1	8 741	
46	CE 34304	Pasco	Oxapampa	Pozuzo	1	5 448	
47	CE 34460 JOSE OLAYA BALANDRA	Pasco	Pasco	Huartaca	1	8 741	
48	CEI MI PEQUEÑO MUNDO	Pasco	Pasco	Pallanchacra	1	8 741	
49	CE 20324 ROSACANI	Puno	El Collao	Ilave	2	17 391	
50	CE HORACIO ZEVALLOS GAMEZ	Puno	El Collao	Ilave	2	17 391	
51	CEI 307 CHIJI CHAYA	Puno	El Collao	Ilave	1	8 696	

Fuente :Oficina de Defensa Ncional, INADE - Ministerio de Vivienda Construcción y Saneamiento
Elaboración : Oficina de Estadística y Telemática del SINADECI

Componentes del Sinadeci - Sectores

OBRAS E INVERSIÓN EJECUTADAS POR INFRAESTRUCTURA EDUCATIVA EN REHABILITACIÓN Y RECONSTRUCCIÓN EN ZONAS DE EMERGENCIA DURANTE EL AÑO 2005

Nº	INSTITUCIÓN EDUCATIVA	DPTO	PROVINCIA	DISTRITO	PROGRAMA	INVERSIÓN (S/.)	BENEFICIARIOS
TOTAL						9 996 315	13 758
1	CE 07 DE AGOSTO	Arequipa	Arequipa	José Bustamante y Rivero	Sismo	358 312	801
2	GUE MARIANO MELGAR VALDIVIESO	Arequipa	Arequipa	Mariano Melgar	Sismo	586 764	1 965
3	POLITECNICO INDUSTRIAL RAFAEL LOAYZA GUEVARA	Arequipa	Arequipa	Mariano Melgar	Sismo	1 749 924	1 228
4	CE 40374 ELIAS CACERES LOZADA	Arequipa	Caylloma	Chivay	Sismo	270 132	428
5	CN DANIEL ALCIDES CARRIÓN	Arequipa	Caylloma	Achoma	Sismo	284 662	129
6	CN SANTA RITA DE SIGUAS	Arequipa	Arequipa	Santa Rita de Sigwas	Sismo	477 750	300
7	COLEGIO TÉC. AGROPECUARIO FAUSTINO B. FRANCO	Arequipa	Camaná	Samuel Pastor	Sismo	940 947	258
8	GUE SIMÓN BOLIVAR	Moquegua	Mariscal Nieto	Moquegua	Sismo	389 788	2 124
9	IST. JOSÉ CARLOS MARIATEGUI	Moquegua	Mariscal Nieto	Samegua	Sismo	1 483 166	1 248
10	IST. LUIS E. VALCARCEL	Moquegua	Ilo	Pampa Inalambrica	Sismo	812 365	410
11	CN. CORONEL FRANCISCO BOLOGNESI	Tacna	Tacna	Tacna	Sismo	1 128 842	2 871
12	CN 42223 MANUEL DE MENDIBURU	Tacna	Tacna	Alto de Alianza	Sismo	261 998	776
13	CN NUESTRO SEÑOR DE LOCUMBA	Tacna	Joege Basadre	Locumba	Sismo	885 631	257
14	CN. PILOTO GUILLERMO AUZAARCE	Tacna	Tacna	Alto de Alianza	Sismo	366 034	963

Fuente :Oficina de Defensa Ncional, INADE - Ministerio de Vivienda Construcción y Saneamiento
Elaboración : Oficina de Estadística y Telemática del SINADECI



ESSALUD

**CENTROS ASISTENCIALES DE LA SUB DIRECCIÓN DE DEFENSA CIVIL
SEGURO SOCIAL DE SALUD - ESSALUD: REDES ASISTENCIALES
PRESTADORAS DE SALUD DEL PAIS - 2004**

GERENCIAS DE LA RED ASISTENCIAL DE ESSALUD A NIVEL NACIONAL :	
1.-TUMBES	9.-PUNO
2.-LA LIBERTAD	10.-HUÁNUCO
3.-LAMBAYEQUE	11.-SAN MARTÍN
4.-AMAZONAS	12.-TARAPOTO
5.-ANCASH	13.-MOYOBAMBA
6.-CAJAMARCA	14.-JUANJUÍ
7.-AREQUIPA	15.-BELLAVISTA
8.-CUSCO	16.-SAPOSOA

Fuente : Sub Dirección de Defensa Civil y Campaña - ESSALUD
Elaboración : Oficina de Estadística y Telemática del INDECI

ACTIVIDADES DE LA SUB DIRECCIÓN DE DEFENSA CIVIL Y CAMPAÑA DEL SEGURO SOCIAL DE SALUD - ESSALUD - 2004

REDES ASISTENCIALES	Planes con que cuenta :				Plano de Red contra Incendio y Extintores	Comité de Defensa Civil Hospitalario	Plano de señalización	Realizaron Simulacros Edgardo Rebagliati Martins
	Inspección Técnica de Seguridad	Plan de Evacuación	Plan de Contingencia	Brigadas conformadas				
Clinica Chíncha	NO	SI	SI	SI	NO			
Clinica Proceres	NO	NO	NO		NO			
Policlínico Juan José Rodríguez Lazo	NO	SI	NO		SI			
Clinica Villa María del Triunfo	NO	SI	SI		SI	SI		SI
Hospital I Carlos Alcantara B.								
Clinica Pablo Bermudez								
Guillermo Almenara Irigoyen	NO	SI	SI		SI	SI	SI	SI
Clinica Chosica	NO	SI	SI	SI	SI			
Hospital I Aurelio Diaz Ufano	NO	SI	SI	SI	SI			
Hospital I Jorge Voto Bernales C.	NO	SI	SI	SI	SI			
Hospital II de Vitarte	NO	SI	SI	SI	SI			
Hospital III de Emergencias Grau	NO	SI	SI		SI	SI	SI	
Clinica Francisco Pizarro	NO	SI	SI	SI	NO			
Clinica San Isidro Labrador	NO	SI	NO	SI	SI			
Unidad Prestadora Clínica San Luis	NO	NO	SI	SI	NO			
SABOGAL:								
Hospital I Marino Molina SCIPPA	NO	SI	SI		SI	SI		
Unidad Prestadora Clínica Fiori	NO	SI	SI		SI	SI		
Centro Educativo Inicial Modelo	SI	SI	SI	SI	SI			
Centro Educativo Inicial N°1 Almenara	SI	SI	SI	SI	SI			

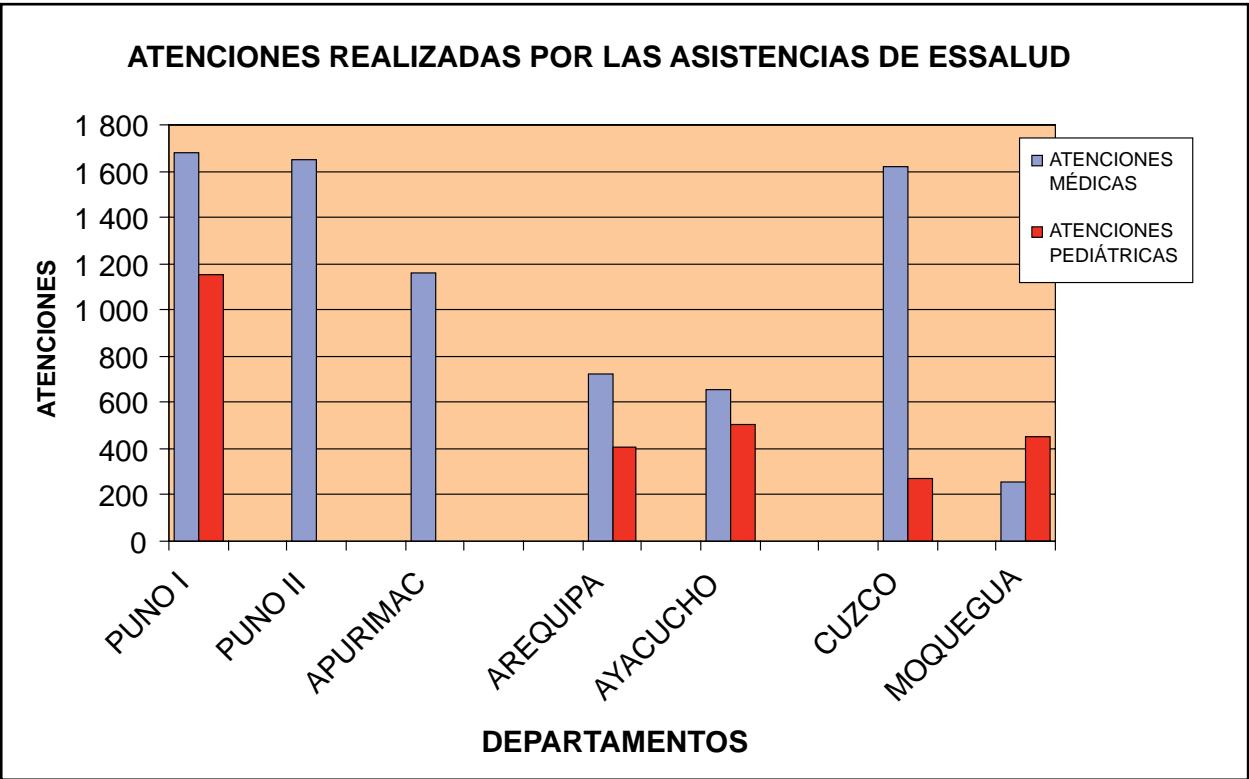
Fuente : Sub Dirección de Defensa Civil y Campaña - ESSALUD
Elaboración : Oficina de Estadística y Telemática del INDECI



ATENCIONES MÉDICAS REALIZADAS POR LAS ASISTENCIAS DE
ESSALUD POR NEVADAS EN 2004

DPTO	LOCALIDADES	FECHA	TOTAL ATENCIONES	ATENCIONES MÉDICAS	ATENCIONES PEDIÁTRICAS
TOTAL			10 533	18 276	21 066
PUNO I	Melgar, Ayaviri, Azángaro, Collao y Huancané	10 al 18-07-2004	2 834	1 679	1 155
PUNO II	Huancané, Cojata y Rosaspata	14 al 21-07-2004	1 650	1 650	0
APURIMAC	Antabamba distrito de Huaquirca, Matará, Chuñuachu, Mutcani y Llume	11 al 18-07-2004	1 157	1 157	0
AREQUIPA	Prov. Caylloma, distritos de Cuchocapilla, Jachaña, Chua, Pucara y Chinosire	14 al 21- 07-2004	1 128	725	403
AYACUCHO	Prov. Lucanas, localidades de Negromayo, Puquio, Utec, San Juan y Lucanas	16 al 23-07-2004	1 160	656	504
CUZCO	Prov. Espinar, Chumbivilcas y Paucartambo	14 al 21-07-2004	1 894	1 620	274
MOQUEGUA	Prov. Sánchez Cerro, localidades de Chojata, Pachas Coroice, Llapas y Lloque	15 al 21-07-2004	710	256	454

Fuente : Sub Dirección de Defensa Civil y Campaña - ESSALUD
Elaboración : Oficina de Estadística y Telemática del INDECI



6.2 ORGANISMOS NO GUBERNAMENTALES - ONG's

CÁRITAS DEL PERÚ

AYUDA HUMANITARIA PROPORCIONADA POR CARITAS DEL PERÚ Y CARITAS DIOCESANAS
PARA LAS DIVERSAS EMERGENCIAS A NIVEL NACIONAL
DURANTE EL AÑO 2005

DIOCESIS		Nº de Fardos Cajas	MATERIALES						Familias atendidas
			Kits costura	Kits Limpieza	Kits Maternidad	Kits Escolar	Ropa cama	Ropa niños	
TOTAL		785	40	100	200	200	195	50	20 357
NORTE:	Cajamarca, Chiclayo, Chota, Chachapoyas, Piura, Tumbes, Chimbote	210	9	24	58	56	50	13	5 032
CENTRO:	Ayacucho, Huancayo, Huacho, Huaraz, Huancavelica, Cañete, Lurín, Chosica, Satipo, Chanchamayo, Carabayllo, Callao y Lima.	487	23	63	122	125	124	30	13 042
SUR:	Abancay, Ayaviri, Tacna y Moquegua	46	5	8	11	10	7	5	1 212
SELVA:	Yurimaguas, Tarapoto, Requena y Juanjuí	42	3	5	9	9	14	2	1 071

Fuente : Caritas del Perú y Caritas Diocesanas

Elaboración : Oficina de Estadística y Telemática dell INDECI

COSTOS DE PROYECTOS DE PREVENCIÓN Y ATENCIÓN DE EMERGENCIAS EJECUTADAS POR CÁRITAS DEL PERÚ Y CÁRITAS ALEMANA DURANTE EL AÑO 2005

Departamento	Ámbito	Tipo de desastre	Nº familias	Tipo de acción	US \$
Total			1639		32 303
Abancay	Chapimarca	Inundaciones y granizada	70	Rehabilitación de viviendas. Rehabilitación de cultivos y granjas	6 984
Abancay	San Miguel de Chacrapa	Helada	400	Apoyo alimentario. Suministros para abrigo y mejoramiento de vivienda	5 596
Ayaviri	Cuyocuyo	Lluvias y huayco	120	Apoyo alimentario. Atención de salud, agua potable, abrigo	3 861
Ayacucho	Vinchos	Deslizamientos, heladas	273	Mejoramiento de micro-cuencas. Reforestación. Mejoramiento de viviendas	5 038
Caraveli	Acari	Terremoto, inundaciones	650	Planes de prevención. Capacitación a voluntarios, brigadas, comités.	5 784
Chota	Cayayuc	Huayco	126	Apoyo alimentario. Rehabilitación de cultivos y viviendas	5 040

Fuente : CARITAS DEL PERÚ y CARITAS ALEMANA

Elaboración : Oficina de Estadística y Telemática del INDECI

ONG LUTHERAN WORLD

DISTRIBUCIÓN DE AYUDA HUMANITARIA POR LUTHERAN WORLD RELIEF PARA ATENDER LAS EMERGENCIAS DURANTE EL AÑO 2005

DEPARTAMENTO	COPARTE	TOTAL	MATERIALES					Familias Beneficiadas
			Colchas	Kits Escolar	Kits Salud	Kits Maternidad	Kits Costuras	
TOTAL		9 127	2 450	2 662	1 955	1 331	729	9 128
Huancavelica	SEPAR	2 830	796	1 015	365	303	351	4 981
	CEPES	2 151	580	390	537	437	207	
Cajamarca	A.M y F	499		319		180		4 147
	EDAC.	1 810	429	531	550	300		
	CESS	1 837	645	407	503	111	171	

Fuente : Caritas del Perú y Caritas Diocesanas

Elaboración : Oficina de Estadística y Telemática dell INDECI



ONG PREDES

ACTIVIDADES REALIZADAS POR PREDES EN LAS EMERGENCIAS PRODUCIDAS EN LOS DEPARTAMENTOS DEL SUR DEL PAÍS DURANTE EL AÑO 2005

Nº	PROYECTOS EJECUTADOS	Fuentes Cooperantes	Periodo de Duración	Ambito de Desarrollo			Costos (\$)	Familias Beneficiadas
				Dpto	Provincia	Distritos		
	TOTAL				12	25	835 231	26 430
1	Prevención y preparación en Comunidades Alto Andinas afectadas por Sequías y Heladas en cuatro distritos de Arequipa y Moquegua.	OXFAM GB. DIPECHO	01/04/2004 al 31/05/2005	Arequipa Moquegua	2	4	283 847	5 692
2	Fortalecimiento de la Prevención y control de la TBC, preparación en Comunidad de los Servicios a través de la mejora en la Infraestructura	Fondo Mundial a la Lucha contra el SIDA, la TBC y Malaria	01/04/2004 al 30/11/2005	Lima	1	3	296 100	
3	Ayuda Humanitaria a las comunidades Alto Andinas afectadas por el Frío severo del Sur Andino del País	ECHO	01/09/2004 al 28/02/2005	Moquegua Arequipa	2	4	95 723	696
4	Apoyo de emergencia a comunidades Alto Andinas de la región Moquegua	DIAGONIA	01/09/2004 al 31/01/2005	Moquegua	1	3	49 504	1 000
5	Fortalecimiento de Capacidades en Gestión de Riesgos en Comunidades Alto Andinas de Moquegua y Arequipa	OXFAM GB.	01/06/2004 al 31/01/2006	Moquegua Arequipa	2	4	52 875	5 692
6	Preparativos para afrontar emergencias y Desarrollo de Capacidades en Sandia, Cuyo Cuyo y Carabaya	OXFAM GB.	01/07/2005 al 31/01/2006	Puno	2	3	45 765	8 957
7	Adolescentes y Jovenes voluntarios promueven una cultura de Prevención de Riesgos a Desastres	Banco Mundial	01/06/2005 al 28/02/2006	Moquegua Arequipa	2	4	11 417	4 393

Fuente : Centro de Estudios y Prevención de Desastres - PREDES
Elaboración : Oficina de Estadística y Telemática del INDECI

ONG SAVE THE CHILDREN

ACCIONES DE DEFENSA CIVIL REALIZADAS POR LA ONG SAVE THE CHILDREN DURANTE EL AÑO 2005

1) SOPORTE EMOCIONAL A NIÑOS Y NIÑAS AFECTADOS POR SISMO EN LA PROVINCIA DE LAMAS: OCTUBRE 2005 A MARZO DEL 2006

Nombre de la Institución Educativa	Total de Niños y Niñas con Paquete escolar
TOTAL	1 068
CEI 250	39
CEI 251	18
CEI 18	34
CEI 260	29
CE 658	86
CE 800	8
CE 256	212
CE 255	327
IE Martín de la Riva y Herrera	315

Fuente : Save The Children
Elaboración : Oficina de Estadística y Telemática del INDECI

2) ORIENTACIÓN Y ATENCIÓN PSICOLÓGICA

Instituciones Educativas atendidas con orientación y atención psicológica	Número de Beneficiarios
TOTAL	515
CEI 250	84
IE 256	56
IE 255	45
IE 800	103
IE Martín de la Riva	49
IE 658	28
CEI 18	37
Albergue San Martín	31
Albergue Santa Rosa	48
No Precisa	34

Fuente : Save The Children
Elaboración : Oficina de Estadística y Telemática del INDECI

3) DISTRIBUCIÓN DE ÚTILES ESCOLARES A INSTITUCIONES EDUCATIVAS

Instituciones Educativas atendidas	Útiles Distribuidos					
	Cuadernos	Lapiceros	Lápices	Caja colores	Caja crayolas	Juego de Tapers
TOTAL	1 300	300	90	340	120	12
CE 658	250					
CE 800	300					
CE 018	150					
CE Chiricyacu	300	100	50	164	60	6
CCNN Aviación	300	200	40	176	60	6

Fuente : Save The Children
Elaboración : Oficina de Estadística y Telemática del INDECI

4) CAPACITACIÓN DE PERSONAL DE INSTITUCIONES EDUCATIVAS Y ORGANIZACIONES LOCALES

Título de la Actividad	Número de participantes
TOTAL	30
Primeros Auxilios Psicológicos	19
Violencia Familiar y trabajo comunitario	11

Fuente : Save The Children
Elaboración : Oficina de Estadística y Telemática del INDECI

ONG OXFAM GB

ACCIONES REALIZADAS POR OXFAM GB EN SU PROYECTO “POBREZA Y DESARROLLO EN EL PERÚ” DURANTE EL AÑO 2005

Nº	PROGRAMAS	INSTITUCIONES COOPERANTES	SUBTOTAL (\$)
	TOTAL	47	3 466 662
1	Programa Medios de Vida Sostenibles	9	471 562
2	Programa de Gestión de Riesgos	7	314 357
3	Programa Participación y Buen Gobierno	9	404 343
4	Programa Verdad, Justicia y Reparación	10	348 879
5	Programa de Incidencia y Aprendizaje	12	1 927 521

Fuente : Informe Anual 2005-2006, OXFAM GB

Elaboración : Oficina de Estadística y Telemática del INDECI

INGRESOS Y GASTOS POR OXFAM GB. EN EL PROGRAMA PERÚ EN EL PERIODO : (Mayo 2005 - Abril 2006)

a) Ingresos

Nº	INSTITUCIONES	INGRESOS \$	%
	TOTAL	2 660 000	100
1	Oxfam Internacional	88 000	4
2	Latin American Children Trust	91 000	3
3	Unión Europea (DIPECHO)	115 000	4
4	DFID	731 000	27
5	Oxfam GB	1 635 000	62

b) Gastos

Nº	PROGRAMAS	GASTOS \$	%
	TOTAL	2 578 000	100
1	Medios de Vida Sostenibles	501 000	19
2	Participación y Buen Gobierno	458 000	18
3	Incidencia y Aprendizaje	445 000	17
4	Verdad, Justicia y Reparación	402 000	16
5	Gestión de Riesgos	350 000	14
6	Gerencia y Administración	422 000	16

Fuente : Informe Anual 2005-2006, OXFAM GB

Elaboración : Oficina de Estadística y Telemática del INDECI